



**ПАМЯТКА ДЛЯ
МИГРАНТОВ,
ПРИЕЗЖАЮЩИХ НА
РАБОТУ В МОСКВУ**

В Москве работает **БЕСПЛАТНАЯ ИНФОРМАЦИОННАЯ ГОРЯЧАЯ ЛИНИЯ (КОЛЛ-ЦЕНТР) ДЛЯ ТРУДОВЫХ МИГРАНТОВ**. Её работа организована правительством Москвы. Вы можете обратиться на линию с самыми разными вопросами, а её работники, владеющие несколькими языками (**киргизским, таджикским, узбекским и азербайджанским**), ответят на них.

На линию можно обратиться, если вы уже живёте и работаете здесь, а также если собираетесь приехать.


Специалисты горячей линии помогут и дадут ответы на вопросы, связанные с:

- ▶ поиском работы и порядком трудоустройства
- ▶ получением патента на трудовую деятельность
- ▶ процедурой постановки на миграционный учёт
- ▶ нарушением ваших прав
- ▶ восстановлением утерянных документов
- ▶ необходимыми действиями для получения медицинской помощи
- ▶ порядком устройства детей в детские сады и школы и многим другим

Специалисты колл-центра следят за изменениями в законодательстве и предоставят вам самую актуальную информацию.


Линия работает ежедневно
с 8:00 до 20:00
(по московскому времени).

+7 (495) 539-25-20






Помимо телефонной линии функционирует **ЧАТ-БОТ**, в котором вы также можете задать интересующие вас вопросы.

Отсканируйте QR-код
и переходите к нам 


Или воспользуйтесь ссылкой
t.me/Msk_Migrant_bot




На **САЙТЕ** migrant-msk.ru представлена актуальная информация:

- ▶ новости
- ▶ изменения в миграционном законодательстве
- ▶ информационные видео
- ▶ памятка для мигрантов
- ▶ предложения о работе (вакансии)

Информация на сайте представлена на киргизском, таджикском, узбекском, азербайджанском и молдавском языках.

Отсканируйте QR-код
и переходите к нам 

Или воспользуйтесь ссылкой
migrant-msk.ru





СОДЕРЖАНИЕ

	ПОИСК РАБОТЫ И ТРУДОУСТРОЙСТВО	5
	ДЛЯ ГРАЖДАН СТРАН ЕАЭС: АРМЕНИЯ, КАЗАХСТАН, КИРГИЗИЯ	8
	ДЛЯ ГРАЖДАН ДРУГИХ БЕЗВИЗОВЫХ СТРАН: АЗЕРБАЙДЖАН, МОЛДОВА, ТАДЖИКИСТАН, УЗБЕКИСТАН	9
	ПЕРЕД ТЕМ КАК ЕХАТЬ В МОСКВУ	10
	ОБРАЗЦЫ ДОКУМЕНТОВ	11
	ПОСТАНОВКА НА УЧЁТ ПО МЕСТУ ПРЕБЫВАНИЯ	12
	ПОЛУЧЕНИЕ ПАТЕНТА	14
	РАБОТА НА ТРАНСПОРТЕ	16
	НАЛОГИ	17
	ПОВЕДЕНИЕ В ГОРОДЕ	18
	ОБЩЕНИЕ С ПОЛИЦИЕЙ	20
	УТЕРЯ/ПОРЧА ДОКУМЕНТОВ	21
	ОТВЕТСТВЕННОСТЬ ЗА НАРУШЕНИЯ	22
	ЧТОБЫ НЕ СТАТЬ НЕЛЕГАЛОМ	24
	ЧТО ДЕЛАТЬ, ЕСЛИ ВЫ ПОТЕРЯЛИ ЛЕГАЛЬНЫЙ СТАТУС (СТАЛИ НЕЛЕГАЛОМ)	26
	НАРУШЕНИЯ ВАШИХ ПРАВ	27
	ДОСУГ	28
	ПОЛЕЗНЫЕ ТЕЛЕФОНЫ	29
	КОНСУЛЬСТВА СТРАН СНГ В МОСКВЕ	30
	ВОЕННАЯ СЛУЖБА ПО КОНТРАКТУ ДЛЯ ИНОСТРАННЫХ ГРАЖДАН	31
	КАК ДОБРАТЬСЯ ДО ММЦ САХАРОВО	32



Существует несколько способов найти подходящую вам работу в Москве

Для поиска работы следует пользоваться специализированными сайтами или печатными изданиями, размещающими объявления о вакансиях и наборе персонала: ➤

hh.ru
avito.ru/moskva/rabota
migranto.ru/rabota-migrantam
superjob.ru/vakansii/rabota.ru



Вы можете составить резюме – это упростит процесс поиска работы. При составлении резюме первым делом указывайте свои профессиональные навыки и умения, сообщите об имеющихся документах, подтверждающих вашу квалификацию. Также вы можете обратиться на биржу труда, функционирующую в ММЦ Сахарово, — mc.mos.ru/info/work.

При трудоустройстве необходимо заключить договор в письменном виде. Вам могут предложить заключить трудовой договор или гражданско-правовой договор. Один экземпляр договора должен остаться у вас.

Договор должен содержать сведения о:

- ▶ должности или описание работы, которую необходимо выполнять;
- ▶ размере заработной платы или вознаграждения за выполненную работу;
- ▶ месте работы;
- ▶ графике работы;
- ▶ патенте если он необходим вам для работы (серия/номер, дата выдачи и выдавший орган);
- ▶ сроке действия договора и условиях его расторжения.

Если вы работаете по патенту и получили новый паспорт, необходимо приехать в ММЦ Сахарово и внести изменения в патент. Для этого нужно обратиться в сектор «П» ММЦ, имея при себе: паспорт и его нотариально заверенный перевод; патент и платёжные документы/квитанции, подтверждающие оплату налога на период действия патента. Обратиться в ММЦ необходимо в течение 7 рабочих дней. Срок отсчитывается с даты въезда в Россию (если новый паспорт получен на родине) или даты получения паспорта (если паспорт оформлен в консульстве в России).

ВАЖНО!

Если вы работаете без необходимых документов или по устной договорённости, вас могут обмануть и не выплатить заработную плату, кроме того вы получите штраф и будете выдворены за пределы России.



При оформлении на работу **ПО ТРУДОВОМУ ДОГОВОРУ** необходимо предоставить работодателю следующие документы: паспорт и его нотариальный перевод, трудовую книжку российского образца (если имеется), патент и чеки о его оплате (если для работы вам нужен патент), ИНН, СНИЛС (если имеется), документы об образовании (при необходимости).

При оформлении **ПО ГРАЖДАНСКО-ПРАВОВОМУ ДОГОВОРУ** вам понадобятся: паспорт и его нотариальный перевод, патент и чеки о его оплате (если для работы вам нужен патент), ИНН, СНИЛС (если имеется), документы об образовании (при необходимости).

По тексту объявления (вакансии) вы можете составить первичное представление о том, легальна ли работа.

ПРИЗНАКИ ЛЕГАЛЬНОЙ РАБОТЫ:

- ▶ официальное оформление по Трудовому кодексу или оформление по гражданско-правовому договору;
- ▶ выдача второго экземпляра договора после его подписания;
- ▶ понятные график работы и размер полагающихся выплат за выполненную работу;
- ▶ выплаты производятся на банковскую карту;
- ▶ предоставление гарантий и компенсаций (общежитие, оплата проезда к месту работы, питание);

Плюсом легальной работы является то, что у вас будут гарантии относительно соблюдения ваших прав: вас не смогут внезапно уволить, не обманут с положенными выплатами, не заставят выполнять работу свыше оговорённого в договоре размера.



ПРИЗНАКИ НЕЛЕГАЛЬНОЙ РАБОТЫ:

- ▶ работодатель обещает работу в день обращения / быстрый доход;
- ▶ не указано название организации;
- ▶ в объявлении (описании вакансии) есть фразы «можно без документов», «желательно наличие патента / патент Москва или Московская область», «срочная работа».

Ещё одним признаком нелегальной работы является указание в объявлении критерия «требуется работники славянской внешности». Скорее всего это означает, что работодатель ищет людей, внешне похожих на граждан России, для того чтобы не оформлять их официально.

Минусом нелегальной работы является то, что в любой момент работодатель может обмануть вас – не выплатить заработанные деньги, заявить, что вы не оформлены официально, а потому он не имеет никаких обязательств перед Вами. Кроме того, на вас могут наложить штраф.

Если работодатель нарушает ваши права (не выплачивает заработанные деньги, заставляет работать больше положенного и т.д.)



27 стр.

На следующих страницах будет рассказано, какова последовательность действий для трудоустройства в зависимости от страны, из которой вы прибываете; как проверить имеется ли запрет на въезд в Россию; какие документы необходимы для легальной работы.

ВАЖНО!

Перед тем как начать искать работу, следует убедиться в отсутствии запрета на въезд в Россию.



Если вы — гражданин страны, входящей в ЕАЭС, порядок трудоустройства будет следующий:

ВАЖНО!

Работать в России можно вне зависимости от того, какая цель визита указана в миграционной карте.

Иностранные граждане, указавшие в миграционной карте цель визита «работа», должны в течение 30 дней с даты въезда пройти дактилоскопическую регистрацию, фотографирование и медицинское освидетельствование. Если в Россию вы въехали с другой целью, но нашли работу, цель вашего визита в информационных ресурсах МВД изменится на «Работа» автоматически при поступлении в МВД от работодателя уведомления о заключении с вами договора. В этом случае вы должны пройти процедуру дактилоскопической регистрации, фотографирования и медицинского освидетельствования в течение 30 календарных дней с даты заключения договора, но не позднее 90 календарных дней со дня въезда в Россию.

Для прохождения этих процедур необходимо прибыть в Миграционный центр города Москвы (ММЦ Сахарово).

» как добраться до ММЦ — см. 15 стр.

Раз в год вам необходимо проходить медицинское освидетельствование и предоставлять справки в ММЦ Сахарово (для работающих в Москве) или в МВД (для работающих в Московской области). Это необходимо делать в течение 30 дней с момента окончания срока действия предыдущих справок.

1. По прибытии в Россию вам нужно встать на миграционный учёт (найти помещение, в котором вы будете проживать, и зарегистрироваться в нём).
» подробнее на стр. 12-13
2. Нужно получить страховое свидетельство (СНИЛС) и индивидуальный номер налогоплательщика (ИНН):
 - ▶ СНИЛС можно оформить в любом отделении Социального фонда России или в МФЦ «Мои документы» по месту регистрации. Также СНИЛС может оформить работодатель.
 - ▶ ИНН оформляется в налоговой инспекции по месту регистрации или в МФЦ «Мои документы» по месту регистрации.
 - ▶ СНИЛС и ИНН оформляются бесплатно.
3. При трудоустройстве необходимо заключить трудовой или гражданско-правовой договор. Для приёма на работу потребуются паспорт, трудовая книжка российского образца (если она у вас есть и вы заключаете трудовой договор), СНИЛС и ИНН. Также могут потребоваться документы об образовании и в ряде случаев медицинская книжка.

ТЕПЕРЬ ВЫ МОЖЕТЕ РАБОТАТЬ!



Если вы — гражданин Азербайджана, Молдовы, Таджикистана или Узбекистана, порядок трудоустройства будет следующий:

1. По прибытии в Россию вам нужно встать на миграционный учёт (найти помещение, в котором вы будете проживать, и зарегистрироваться в нём).
➤ подробнее на стр. 12-13
2. В течение 30-ти дней с даты въезда в Россию обратиться с заявлением о выдаче патента в Миграционный центр города Москвы (ММЦ Сахарово) и пройти там же медицинское освидетельствование, дактилоскопическую регистрацию и фотографирование.
➤ подробнее на стр. 14-15
3. Нужно получить страховое свидетельство (СНИЛС) и индивидуальный номер налогоплательщика (ИНН):
 - ▶ СНИЛС можно оформить в любом отделении Социального фонда России или МФЦ «Мои документы» по месту регистрации. Также СНИЛС может оформить работодатель.
 - ▶ ИНН присваивается при оформлении патента и указывается в нём рядом с данными паспорта. Наличие ИНН можно проверить на сайте Федеральной налоговой службы (ФНС России) — service.nalog.ru/inn.do
 - ▶ СНИЛС и ИНН оформляются бесплатно.
4. Получить патент в ММЦ Сахарово
5. При трудоустройстве необходимо заключить трудовой или гражданско-правовой договор. Для приёма на работу потребуются паспорт, трудовая книжка российского образца (если она у вас есть и вы заключаете трудовой договор), СНИЛС и ИНН, патент и чеки о его оплате. Также могут потребоваться документы об образовании и в ряде случаев медицинская книжка.



ВАЖНО!

Получить патент для работы можно вне зависимости от того, какая цель визита указана в миграционной карте. Если в миграционной карте не указана «работа» как цель визита в Россию, при заполнении заявления о выдаче патента нужно указать об изменении цели визита на «работа». Тогда цель вашего визита в информационных ресурсах МВД изменится автоматически.

ТЕПЕРЬ ВЫ МОЖЕТЕ РАБОТАТЬ!



Перед тем как ехать в Москву работать, лучше убедиться в отсутствии запрета на въезд

Это можно сделать двумя способами:

1. В сети Интернет перейти по адресу сервисы.гувм.мвд.рф, выбрать пункт «Проверка наличия оснований для неразрешения въезда на территорию Российской Федерации иностранным гражданам и лицам без гражданства по линии МВД России», заполнить необходимые поля. Вы получите информацию, имеется ли у вас запрет на въезд в Россию. Сервис не позволяет узнать, какой орган власти и за что именно установил запрет;
2. Лично обратиться с официальным запросом в отдел по вопросам миграции или направить запрос в электронной форме. Для этого необходимо в сети Интернет перейти по адресу мвд.рф. В разделе «ОНЛАЙН СЕРВИСЫ» выбрать вкладку «Приём обращений граждан и организаций». В списке подразделений для приёма обращений выбрать «Главное управление по вопросам миграции», нажать кнопку «Продолжить» и следовать инструкции.

СПРАВКА

Причинами запрета на въезд могут быть:

- ▶ нарушение сроков пребывания в прошлые приезды в Россию
- ▶ привлечение к административной или уголовной ответственности, наличие судимостей или близких контактов с земляками, причастными к деятельности экстремистских и/или террористических организаций
- ▶ принятое ранее решение о выдворении
- ▶ положительный результат медицинского обследования на наличие опасных заболеваний



Для того чтобы легально жить в Москве, вам необходимо найти место, где вы будете проживать, и встать на миграционный учёт (зарегистрироваться) по этому адресу

ВАЖНО!

Встать на миграционный учёт нужно только в том помещении, где вы действительно живёте – отдыхаете и ночуете.

ВАЖНО!

Иностранцам гражданам желательно попросить принимающую сторону подать уведомление о прибытии в МФЦ либо напрямую в отдел по вопросам миграции, или направить его через портал Госуслуги, так как если направить уведомление по почте, необходимые сведения могут быть внесены в базу данных с задержкой, что может создать трудности при оформлении патента, продлении срока пребывания (регистрации) и общении с сотрудниками полиции.

» Образец уведомления — 11 стр.

ВАЖНО!

Иностранец гражданин может сам подать уведомление о прибытии, если заключил с принимающей стороной **договор найма** жилого помещения.

Таким местом может быть квартира, гостиница (хостел), общежитие или служебное жильё.

Миграционный учёт иностранным гражданам может оформить только принимающая сторона.

В качестве принимающей стороны могут выступать:

- ▶ граждане России или организации, предоставляющие иностранным гражданам для проживания помещения, которыми они владеют на праве собственности или праве пользования;
- ▶ иностранные граждане, которые имеют в собственности жилые помещения, тоже могут быть принимающей стороной и регистрировать других иностранных граждан (не только родственников).

Принимающая сторона подаёт в отдел по вопросам миграции специальное уведомление о прибытии иностранного гражданина в место пребывания и получает обратно отрывную часть такого уведомления. Вы должны получить отрывную часть уведомления (многие называют её «регистрацией»).



СРОКИ ПОСТАНОВКИ НА МИГРАЦИОННЫЙ УЧЕТ:

- ▶ для граждан ЕАЭС этот срок составляет 30 календарных дней с даты пересечения границы Российской Федерации
- ▶ для граждан Узбекистана и Таджикистана этот срок составляет 15 календарных дней с даты пересечения границы Российской Федерации
- ▶ для граждан других стран этот срок составляет 7 рабочих дней с даты прибытия в место пребывания (заселения в помещение, где иностранный гражданин будет фактически проживать)

Нарушение сроков постановки на миграционный учёт приведёт к штрафу и вашему выдворению за пределы России с наложением запрета на дальнейший въезд в страну в течение 5-ти лет.





Для обращения в ММЦ Сахарово за оформлением патента необходимо иметь следующие документы

ВАЖНО!

Обратиться в ММЦ необходимо в течение 30-ти дней с даты въезда в Россию. Если обратиться за получением патента позже, то придётся заплатить штраф в размере от 10 000 до 15 000 рублей.

ПАСПОРТ, по которому вы въехали на территорию России;

МИГРАЦИОННУЮ КАРТУ

Если в Вашей миграционной карте указана цель въезда, отличная от «работа», то в ММЦ Сахарово при заполнении заявления о выдаче патента нужно указать об изменении цели визита на «работа».

Все остальные документы, необходимые для получения патента, оформляются на территории ММЦ Сахарово:

- ▶ заявление о выдаче патента
- ▶ сертификат, подтверждающий владение русским языком, знание истории России и основ законодательства Российской Федерации
- ▶ медицинское заключение об отсутствии опасных заболеваний и сертификат об отсутствии ВИЧ-инфекции
- ▶ полис добровольного медицинского страхования
- ▶ перевод паспорта

ВАЖНО!

Пройти медкомиссию можно только в ММЦ. Медицинские справки, выданные другими медицинскими организациями, не принимаются.





Максимальный срок действия патента – 12 месяцев. Когда срок его действия будет заканчиваться, вам нужно будет либо переоформить ранее полученный патент (для этого необходимо ходатайство работодателя), либо выехать из России и въехать обратно, после чего получить новый патент. Патент нужно оплачивать каждый месяц в авансовом порядке (например, в январе вы платите за февраль, в феврале — за март и так далее).

ВАЖНО!

Для того чтобы легально работать в Москве, вы должны получить патент в ММЦ Сахарово. При подаче документов укажите, что собираетесь работать в Москве. Учтите, что ММЦ Сахарово также выдаёт патенты для работы в Московской области, поэтому будьте внимательны при заполнении документов. Получив в ММЦ Сахарово патент с указанием в нём в графе «территория действия» — г. Москва, вы можете работать только в Москве (в том числе на территории Новой Москвы).

Как добраться до ММЦ Сахарово

АДРЕС

Москва, п. Вороновское, Варшавское шоссе, 64-й километр, домовладение 1, строение 47.

ОБЩЕСТВЕННЫЙ ТРАНСПОРТ

От станции метро «Лесопарковая» на автобусе МЦ1 (начало движения в 6:36).
От станции метро «Прокшино» на автобусе МЦ2 (начало движения в 6:50).
От станции МЦД-2 «Остафьево» на автобусе МЦ (начало движения в 6:22). Сесть в автобус также можно в Подольске на остановке «Площадь Ленина».

ВРЕМЯ РАБОТЫ

ММЦ Сахарово работает с 8:00 до 20:00 без выходных дней, но может не работать в праздничные дни (перед тем как ехать в ММЦ Сахарово, уточните время работы на его сайте).

ИНТЕРНЕТ-САЙТ

mc.mos.ru/ru

ТЕЛЕФОН

+7 (495) 777-77-77

ВАЖНО!

В ММЦ следует обращаться только лично. Любые услуги ММЦ, оформленные без вашего присутствия, незаконны.
Не обращайтесь к посредникам!



Если вы решили работать в сфере коммерческих транспортных перевозок – в такси или на грузовом транспорте

ЕСЛИ ВЫ ПРИБЫЛИ ИЗ БЕЛОРУССИИ, КАЗАХСТАНА ИЛИ КИРГИЗИИ

Национальные водительские права этих государств признаются на территории России, в том числе для осуществления предпринимательской и трудовой деятельности. Получать права российского образца для работы в России не потребуется.

ЕСЛИ ВЫ ПРИБЫЛИ ИЗ АЗЕРБАЙДЖАНА, АРМЕНИИ, МОЛДОВЫ, ТАДЖИКИСТАНА ИЛИ УЗБЕКИСТАНА

Если вы водите автомобиль в личных целях – российское удостоверение необязательно (однако, вы должны иметь водительские права своей страны). Если ваша работа связана с управлением автомобилем, то вам необходимо обменять ваши национальные водительские права на российское водительское удостоверение.

ХОТИТЕ ОБМЕНИТЬ НАЦИОНАЛЬНОЕ ВОДИТЕЛЬСКОЕ УДОСТОВЕРЕНИЕ НА РОССИЙСКОЕ?

Обратитесь с заявлением в территориальное отделение Государственной инспекции безопасности дорожного движения (ГИБДД). Там вы должны предъявить паспорт и его нотариальный перевод на русский язык, национальное водительское удостоверение, уведомление о постановке на миграционный учёт, квитанцию об уплате госпошлины. Также необходимо пройти медкомиссию. После этого необходимо сдать теоретический и практический экзамены, чтобы подтвердить квалификацию. В случае успешной сдачи экзаменов вы получите российское водительское удостоверение.

ВАЖНО!

Старайтесь не нарушать правила дорожного движения (ПДД). Два штрафа, полученные в течение трёх лет, могут привести к вынесению запрета на въезд в Россию.

У ВАС НЕТ ВОДИТЕЛЬСКОГО УДОСТОВЕРЕНИЯ?

Тогда вам нужно пройти обучение в автошколе и успешно сдать экзамены на право управления транспортным средством.



Если вы работаете по патенту, то имеете право уменьшить размер налога, который удерживает с вашей заработной платы работодатель, на размер ваших платежей за патент

Для этого вам необходимо подать вашему работодателю (в бухгалтерию) заявление об уменьшении размера удерживаемого с вашей заработной платы налога (13%) на сумму уплаченных вами платежей за патент. К заявлению необходимо приложить копии чеков об оплате патента.

ПРИМЕР:

Ваша заработная плата **80 000 Р**

За патент каждый месяц вы платите **7 500 Р**

НДФЛ составляет 13% = **10 400 Р**.

На руки Вы получаете 80 000 Р – 10 400 Р (НДФЛ) = **69 600 Р**.

После процедуры уменьшения налога его сумма составит 10 400 Р – 7 500 Р = **2 900 Р**.

На руки вы станете получать 80 000 Р – 2 900 Р = **77 100 Р**

Подать заявление об уменьшении размера удерживаемого налога можно в любое время после приёма на работу. Работодатель со своей стороны подаст заявление в налоговую инспекцию с просьбой разрешить засчитывать уплаченные вами авансовые платежи по патенту.

Подавать заявление можно каждый год (с 1 января по 31 декабря) и только у одного работодателя.

Если вы в течение года меняете работу и уже обращались за уменьшением суммы налога к предыдущему работодателю, то на новом месте работы вы сможете подать заявление об уменьшении налога только в следующем году.

ВАЖНО!

Работодатель уменьшит размер удерживаемого налога, если получит соответствующее разрешение от Федеральной налоговой службы.



Неукоснительно соблюдайте законы. В противном случае, Вас вышлют из России и запретят последующий въезд — навсегда или на несколько лет

САМЫЕ ЧАСТЫЕ НАРУШЕНИЯ:

- ▶ Распитие алкоголя, употребление наркотиков и нахождение в состоянии опьянения в общественных местах;
- ▶ Курение в общественных местах;
- ▶ Выбрасывание мусора в неположенных местах;
- ▶ Использование в разговоре нецензурной брани;
- ▶ Нарушение правил перехода дорог пешеходами и нарушение ПДД водителями;
- ▶ Шум в квартире или на улице;
- ▶ Проведение шумных работ в вечернее и ночное время, а также в выходные;
- ▶ Безбилетный проезд на общественном транспорте;
- ▶ Осуществление трудовой деятельности без патента;
- ▶ Осуществление трудовой деятельности в Москве при наличии патента, выданного для работы в другом субъекте России (например, в Московской области);
- ▶ Нахождение на территории России без постановки на миграционный учёт или непродление сроков пребывания после первичной постановки на миграционный учёт.





**КРОМЕ ЗАКОНОВ
В МОСКВЕ ЕСТЬ НЕГЛАСНЫЕ ПРАВИЛА.
СОБЛЮДАТЬ ИХ НЕ МЕНЕЕ ВАЖНО**

- ▶ Ни в коем случае не навязывайте свои религиозные взгляды и национальные традиции окружающим людям;
- ▶ В общественных местах не приветствуется громкая речь. В городе вообще не следует разговаривать слишком громко – вас должен слышать только ваш собеседник. Также старайтесь в общественных местах использовать русский язык;
- ▶ Не вступайте в конфликты;
- ▶ Берегите город. Относитесь уважительно к окружающим людям. В транспорте уступайте места пожилым людям, пассажирам с детьми, беременным и людям с ограниченными возможностями.





Знайте свои права и обязанности во время общения с сотрудником полиции и соблюдайте несколько простых правил

Если вас остановил сотрудник полиции (в том числе дорожно-патрульной службы – если вы управляете автотранспортом) или полиция проводит проверку, не беспокойтесь. Предъявите документы: **паспорт, миграционную карту, отрывной бланк уведомления о прибытии**, при необходимости — водительское удостоверение.

Гражданам Азербайджана, Молдавии, Таджикистана и Узбекистана также желательно иметь при себе патент и квитанции о его оплате.

Чтобы убедиться, что перед вами действительно сотрудник полиции, вы имеете право попросить его предъявить служебное удостоверение. Постарайтесь запомнить или записать данные полицейского на случай, если в дальнейшем возникнет необходимость оспорить его действия.

Если сотрудник полиции составил протокол, внимательно ознакомьтесь с тем, что в нём написано. Если вы с чем-то не согласны, то имеете право внести в протокол возражения, и только после этого подписать его.

ВАЖНО!

Попытка решить вопрос «неофициально» (дать взятку) является уголовным преступлением.

Если вы считаете, что сотрудник полиции нарушает закон, позвоните на «горячую линию» МВД и объясните ситуацию.

8-800-222-74-47 



Порядок действий при утере или порче документов

ПАСПОРТ

Если паспорт утрачен, то получить новый можно или в консульстве своей страны, или выехав в государство гражданской принадлежности. Для выезда из России необходимо как можно быстрее обратиться в консульство своей страны.

➤ консульства стран СНГ в Москве — см. стр. 30

Но сначала следует обратиться в отдел МВД, на территории которого вы обнаружили пропажу, для фиксации факта утраты документа

Адреса отделов:

77.мвд.рф/kontakti/ [контакты-омвд-москвы](#)

МИГРАЦИОННАЯ КАРТА

При утрате или порче миграционной карты необходимо в течение 3-х календарных дней с момента обнаружения пропажи (повреждения) документа обратиться в отдел по вопросам миграции по адресу постановки на миграционный учёт с заявлением о выдаче дубликата миграционной карты.

Адреса районных отделов по вопросам миграции: 77.мвд.рф/ms/отделы-в-ао

При себе необходимо иметь паспорт и отрывной бланк уведомления о прибытии. Вас направят на прохождение процедуры дактилоскопической регистрации, после чего выдадут дубликат миграционной карты. Дубликат имеет ту же силу, что и оригинал.

ПАТЕНТ

При утрате или порче патента нужно обратиться в ММЦ Сахарово. Сделать это следует как можно быстрее. При себе необходимо иметь паспорт, его нотариальный перевод, миграционную карту, чеки, подтверждающие оплату НДФЛ. В ММЦ следует написать заявление о выдаче дубликата патента. Вас направят на прохождение процедуры дактилоскопической регистрации. Дубликат патента будет оформлен в течение 3-х рабочих дней. Он имеет ту же силу, что и сам патент. Порядок оплаты налога за патент при получении дубликата не изменится.

При этом пока вы не получили дубликат патента, за патент всё равно необходимо продолжать платить.

ОТРЫВНОЙ БЛАНК УВЕДОМЛЕНИЯ О ПРИБЫТИИ (РЕГИСТРАЦИЯ)

Его можно восстановить в отделе по вопросам миграции того района, где у вас оформлена регистрация. Для этого нужно написать заявление о выдаче дубликата бланка уведомления о прибытии. Вас направят на прохождение процедуры дактилоскопической регистрации. Срок оформления дубликата составляет 3 рабочих дня. При утрате или порче отрывной части уведомления о прибытии, поданного в электронной форме, принимающая сторона может повторно распечатать отрывную часть указанного уведомления.

КВИТАНЦИИ ОБ ОПЛАТЕ ПАТЕНТА ИЛИ ШТРАФОВ

Можно восстановить в отделении банка, через который совершались платежи, или воспользоваться мобильным приложением этого банка.

ВАЖНО!

В отделе МВД вам следует написать заявление об утере паспорта, получить специальный талон-уведомление и уже с ним идти в консульство.

ВАЖНО!

Сделайте копии и фотографии всех ваших документов. Так их будет проще восстановить в случае утери или порчи.



Наказания за наиболее распространённые нарушения

Нарушение сроков постановки на миграционный учёт, нарушение сроков пребывания в России, проживание не по месту регистрации, работа без патента, неподача заявления об утрате миграционной карты

**5 000 –
7 000 РУБЛЕЙ**

Работа в сфере коммерческих перевозок без российского водительского удостоверения

**5 000 –
15 000 РУБЛЕЙ**

Распитие алкоголя, употребление наркотиков, нахождение в состоянии опьянения в общественных местах

**500 –
5 000 РУБЛЕЙ**

Курение в общественных местах

**500 –
1 500 РУБЛЕЙ**

Нецензурная брань, шум в квартире в вечернее и ночное время, а также в выходные дни

**500 –
2 000 РУБЛЕЙ**

Безбилетный проезд
и неоплаченный провоз багажа

2 000 РУБЛЕЙ

Помимо наложения штрафа, за перечисленные нарушения вас могут выдворить с территории России и запретить въезд в страну на 5 лет.





ВАЖНО!

Если вы получите административный штраф даже за мелкое правонарушение, то очередной штраф приведёт к наложению запрета на последующий въезд в РФ.



ВАЖНО!

Существует угроза со стороны террористических и экстремистских организаций. Не вступайте в контакт с теми, кто может быть связан с подобными организациями! В противном случае вы попадёте в поле зрения спецслужб и получите срочный запрет на въезд в Россию или будете осуждены как соучастник.

Если вам стало известно о деятельности террористических или экстремистских организаций, сразу же сообщите в полицию по телефону **112** или Федеральную службу безопасности (ФСБ) по номеру **+7 (495) 224-22-22**.



Для того, чтобы не перейти на нелегальный статус со всеми присущими ему рисками, вам необходимо соблюдать ряд простых правил

- ▶ **Встать на миграционный учёт.** Лучше начать заниматься этим сразу по приезде, так как некоторое время потребуется на поиск подходящего варианта для жилья, какие-то учреждения могут не работать в выходные или праздничные дни, некоторые процедуры могут затянуться, на изготовление документов и их получение также требуется время.
- ▶ **Проследить за тем, чтобы ваша принимающая сторона поставила вас на миграционный учёт и передала вам отрывную часть уведомления о прибытии (регистрацию).** Если она не сделает этого, у вас возникнут проблемы с законом.
 - ▶ Как встать на миграционный учёт – стр. 12-13.
- ▶ **Нужно соблюдать сроки нахождения в России.** По общим правилам, находиться в России иностранные граждане могут не более 90 дней непрерывно. После этого необходимо покинуть территорию России не менее чем на 90 дней, и только после этого снова вернуться. Если вы являетесь гражданином стран ЕАЭС, то для нахождения в России более 90 дней вам необходимо трудоустроиться (найти работу – заключить договор с работодателем). Гражданам остальных государств для нахождения в России более 90 дней необходимо получить патент на работу в ММЦ Сахарово и своевременно его оплачивать.
- ▶ **Следить за сроком действия документов** и заранее продлевать их.
- ▶ **Вовремя оплачивать авансовые платежи за патент** (в январе вы платите за февраль, в феврале – за март и так далее).
- ▶ **Всегда иметь при себе документы:** паспорт, миграционную карту, уведомление о постановке на миграционный учёт («регистрацию»), патент и квитанции о его оплате (если вы приехали из страны, гражданам которой необходимо получать патент для пребывания в России).
- ▶ **Следить за правильностью заполнения документов, реквизитов для их оплаты.** Любая ошибка при заполнении документов приведёт к тому, что они станут недействительными.



- ▶ **Не начинать работать, пока не оформлены** все необходимые для работы **документы**.
- ▶ Позаботиться о том, чтобы **вам хватило денег** на оформление всех документов и проживание на первое время.
- ▶ **Соблюдать законы России!**
- ▶ Доверять только **официальным источникам информации!**
- ▶ **Не приобретать документы с рук** — они заведомо поддельные.

ВАЖНО!

Стремитесь работать официально (подпишите договор и получите второй экземпляр договора на руки).

Если вы будете работать без необходимых документов, то ваша заработная плата будет меньше, чем при официальном трудоустройстве, вы не сможете защитить ваши права или вовсе не получите деньги, а главное — будет постоянно существовать риск того, что вас задержат, депортируют из России и наложат запрет на последующий въезд.





Иностранцы становятся в России нелегалами, если продолжают находиться в стране дольше, чем это положено по закону

- ▶ Все иностранцы могут находиться в России не более чем 90 дней каждые 180 дней.
- ▶ Иностранцы, получившие патент, могут находиться в России в течение того времени, за которое патент оплачен. Выехать из России нужно не позднее чем в последний день действия патента.
- ▶ Граждане ЕАЭС, работающие в России, могут находиться в стране в течение срока действия заключенного ими договора. В случае увольнения нужно найти другого работодателя и заключить с ним официальный договор в течение 15 дней. Если этого не сделать, не позже чем на 15-й день после увольнения необходимо выехать из страны.

Если иностранный гражданин вовремя не выедет из России, он может быть выдворен из страны по решению суда. В этом случае въезд в Россию будет ему закрыт на 5 лет.

Также решение о запрете въезда принимают органы МВД, если иностранный гражданин не выехал из России в течение 30-ти дней с даты окончания срока пребывания.

Чем дольше иностранец не выезжает из России, тем на больший срок ему будет закрыт въезд.

ВАЖНО!

Находясь в России, вы не сможете восстановить легальный статус. Поэтому, если вы потеряли легальный статус в России, необходимо как можно скорее (не позднее чем в течение 30-ти дней) выехать из страны и минимум 90 дней не въезжать обратно.



Нарушения ваших прав

Если вы считаете, что ваши права нарушены, то можете обратиться за юридической помощью и поддержкой. Такие услуги оказывают правозащитные организации и юристы.

ВАЖНО!

Если вы не согласны с вынесенными в отношении вас судом или органом МВД России решением и собираетесь его оспорить, следует как можно быстрее обратиться к специалистам. Важно соблюдать сроки обжалования вынесенных в отношении вас решений (часто они составляют 10 дней).

Если Вы не согласны с действиями сотрудников полиции, позвоните на «горячую линию» МВД


8-800-222-74-47 

Если работодатель нарушает условия трудового договора (заставляет работать сверхурочно или выполнять больше оговоренного объёма работ, не выплачивает зарплату и т.п.), вы можете обратиться в:

**ГОСУДАРСТВЕННУЮ
ИНСПЕКЦИЮ ТРУДА**

git77.rostrud.gov.ru

ул. Домодедовская, д. 24, корп. 3

8-495-343-95-98 

**МЕЖРАЙОННУЮ
ПРОКУРАТУРУ**

epp.genproc.gov.ru/web/proc_77/about-the-proc/structure/proc-search?category=77

mosopen.ru/goverment/group/25

ВАЖНО!

Для обращения в ведомства вам необходимо иметь трудовой договор.



Москва предоставляет возможности не только для работы, но и для отдыха

В городе постоянно организуются мероприятия с участием представителей разных национальностей. Следить за программой таких мероприятий можно на сайтах:

ДЕПАРТАМЕНТА НАЦИОНАЛЬНОЙ ПОЛИТИКИ И МЕЖРЕГИОНАЛЬНЫХ СВЯЗЕЙ Г. МОСКВЫ

mos.ru/depnpol



МОСКОВСКОГО ДОМА НАЦИОНАЛЬНОСТЕЙ

mdn.ru



Подписывайтесь на страницы Департамента национальной политики и межрегиональных связей в социальных сетях:



vk.com/depnpol



ok.ru/group/56105387098133



t.me/depnpol





ПОЖАРНАЯ ОХРАНА _____	101	
ПОЛИЦИЯ _____	102	
СКОРАЯ ПОМОЩЬ _____	103	
ЕДИНЫЙ НОМЕР СЛУЖБЫ СПАСЕНИЯ _____	112	

ВАЖНО!

Иностранным гражданам доступны только экстренные услуги службы Скорой помощи. Для решения проблем со здоровьем необходимо приобрести полис Добровольного медицинского страхования.

Трудящимся из стран ЕАЭС доступно оформление полиса Обязательного медицинского страхования и получение бесплатной медицинской помощи наравне с гражданами России. Обратите внимание, что полис можно оформить только при заключении трудового договора. Действие полиса распространяется только на того, кто его заключил (на членов семьи оно не распространяется).

ТЕЛЕФОН ДОВЕРИЯ МВД _____	8-800-222-74-47	
ММЦ САХАРОВО _____	8-495-777-77-77	
ФСБ _____	8-495-224-22-22	

ВАЖНО!

По номеру ФСБ необходимо сообщать любую информацию о готовящихся или совершённых терактах, о деятельности террористических или экстремистских организаций.



КОНСУЛЬСТВО УЗБЕКИСТАНА	2-й Казачий пер., 2	+7 (499) 230-0032 +7 (499) 230-0076
ПРЕДСТАВИТЕЛЬСТВО АГЕНТСТВА ПО ВНЕШ- НЕЙ ТРУДОВОЙ МИГ- РАЦИИ УЗБЕКИСТАНА	1-й Казачий пер., 11/2	+7 (903) 010-1338 +7 (925) 045-4744
КОНСУЛЬСТВО АЗЕРБАЙДЖАНА	Леонтьевский пер., 16	+7 (495) 629-4332 +7 (495) 629-1649 +7 (495) 629-5546
КОНСУЛЬСТВО АРМЕНИИ	Армянский пер., 2	+7 (495) 624-3243 +7 (495) 624-1269; +7 (495) 624-1441 +7 (495) 624-4535
КОНСУЛЬСТВО РЕСПУБЛИКИ БЕЛАРУСЬ	ул. Маросейка, 17/6, стр. 4	+7 (495) 624-7095 +7 (495) 777-6644
КОНСУЛЬСТВО КАЗАХСТАНА	Чистопрудный бульвар, 3, стр. 3	+7 (925) 897-7114, +7 (495) 627-1812 (канцелярия посольства)
КОНСУЛЬСТВО КЫРГЫЗСТАНА	ул. Большая Ордынка, 62, стр. 2	+7 (925) 115-5047 +7 (499) 238-3304 +7 (499) 230-1117
ПРЕДСТАВИТЕЛЬСТВО МИНИСТЕРСТВА ТРУДА КЫРГЫЗСТАНА	ул. Малая Полянка, 7, стр. 5	+7 (495) 197-7671
КОНСУЛЬСТВО МОЛДОВЫ	ул. Рождественка, 7	+ 7 (495) 790-7546
КОНСУЛЬСТВО ТАДЖИКИСТАНА	Скатерный пер., 19	+7 (985) 740-0212
ПРЕДСТАВИТЕЛЬСТВО МИНИСТЕРСТВА ТРУДА ТАДЖИКИСТАНА В РФ ПО МИГРАЦИИ	ул. 2-я Тверская- Ямская, д. 40/3, стр. 1	+7 (495) 967-9844



Иностранные граждане, находящиеся в Москве, могут поступить на военную службу по контракту

Единовременная выплата при заключении контракта на 1 год составляет:

40 000 РУБЛЕЙ федеральная выплата

1 900 000 РУБЛЕЙ выплата Правительства Москвы.


Лицам, поступившим на военную службу по контракту, выплачивается ежемесячно от **260 000 РУБЛЕЙ** и предоставляются дополнительные федеральные льготы и социальная поддержка.

Иностранные граждане, заключившие контракт с Министерством обороны Российской Федерации, могут получить гражданство Российской Федерации в упрощённом порядке.

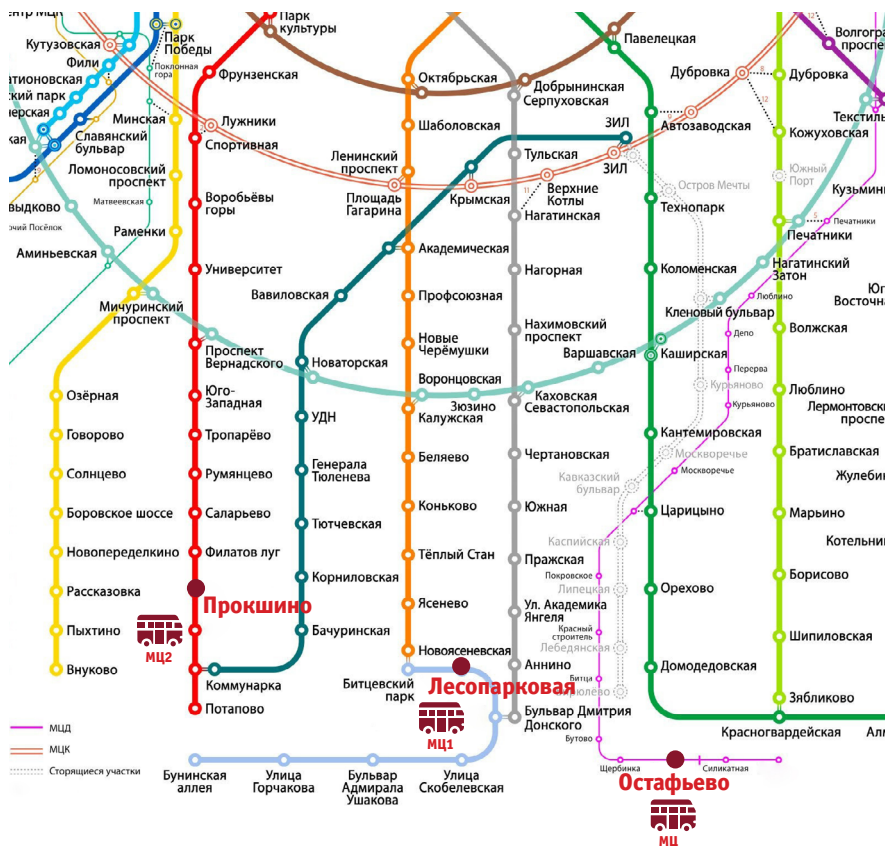
Отбор кандидатов проходит по адресу:

Москва, ул. Яблочкова, дом 5, строение 1 (станция метро «Тимирязевская»)

- С понедельника по пятницу с 9:00 до 18:00
- В субботу с 9:00 до 16:00
- В воскресенье с 9:00 до 15:00

Подробную информацию можно получить на сайте Правительства Москвы: contract.mos.ru, а также по телефону горячей линии **117** 





Адрес Миграционного центра:

Москва, поселение Вороновское, Варшавское шоссе, 64-й километр, домовладение 1, строение 47.

Доехать до Миграционного центра в Сахарово можно автобусами МЦ-1 от станции метро «Лесопарковая», МЦ-2 от станции метро «Прокшино», МЦ от станции МЦД-2 «Остафьево» через г. Подольск с остановкой «Площадь Ленина».